

Teaméo

GESTION DE CLASSES AVEC TÉAMEO

2022 | 08 | 31

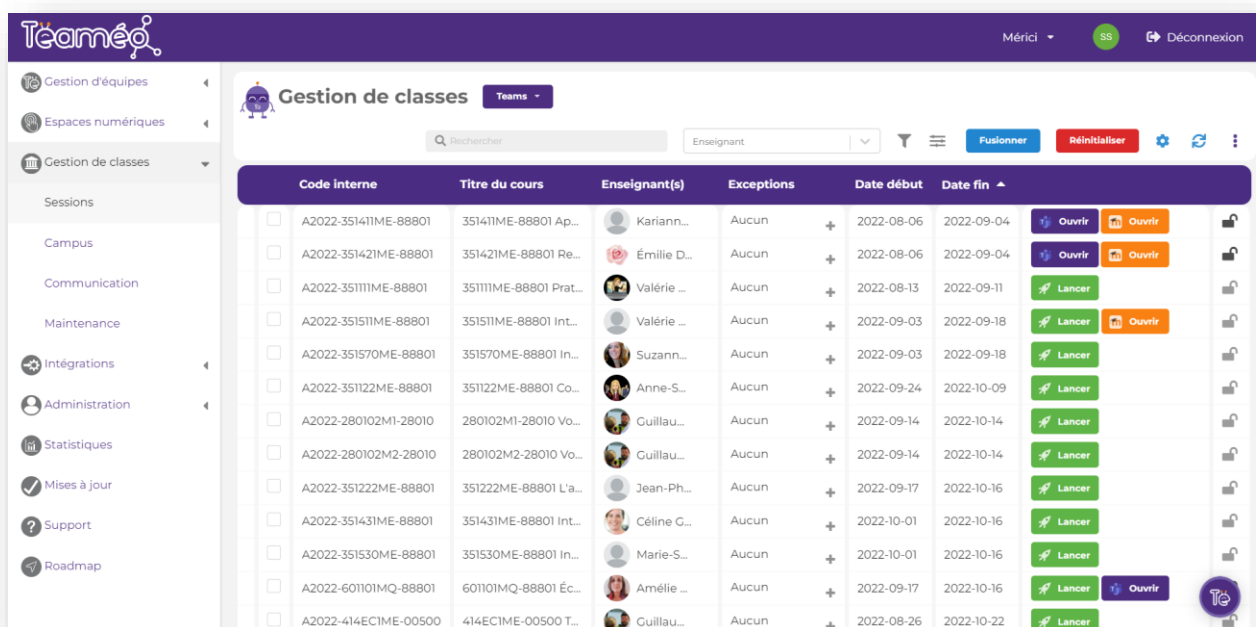
LANCEMENT DE CLASSE	2
ACCÈS À LA CLASSE	5
FUSION DE CLASSE	5
LA RECHERCHE DANS GESTION DE CLASSES	6
LE FILTRAGE SUR GESTION DE CLASSES	7
LA RÉINITIALISATION DE CLASSES	9

LANCEMENT DE CLASSE

Cette fonctionnalité permet aux enseignants de démarrer leurs classes sur Teams en intégrant les étudiants inscrits au cours dans votre système de gestion pédagogique.

Les membres de la classe Teams s'ajusteront selon les inscriptions et les abandons du cours.

- Afin d'y accéder, rendez-vous sur Gestion de classes sur votre pastille Enseignant ou sur [Gestion de classes](#) sur la plateforme [Teameo](#)



The screenshot shows the 'Gestion de classes' interface in Teameo. It features a sidebar with navigation options like 'Gestion d'équipes', 'Espaces numériques', and 'Gestion de classes'. The main area displays a table of courses with columns for 'Code interne', 'Titre du cours', 'Enseignant(s)', 'Exceptions', 'Date début', and 'Date fin'. Each row includes a checkbox, a 'Lancer' button (green), and an 'Ouvrir' button (orange). The 'Lancer' button is highlighted in the first row.

Code interne	Titre du cours	Enseignant(s)	Exceptions	Date début	Date fin	Actions
<input type="checkbox"/> A2022-35141IME-88801	35141IME-88801 Ap...	Kariann...	Aucun	2022-08-06	2022-09-04	<input type="checkbox"/> Ouvrir <input type="checkbox"/> Ouvrir
<input type="checkbox"/> A2022-35142IME-88801	35142IME-88801 Re...	Émilie D...	Aucun	2022-08-06	2022-09-04	<input type="checkbox"/> Ouvrir <input type="checkbox"/> Ouvrir
<input type="checkbox"/> A2022-35111IME-88801	35111IME-88801 Prat...	Valérie ...	Aucun	2022-08-13	2022-09-11	<input type="checkbox"/> Lancer <input type="checkbox"/> Ouvrir
<input type="checkbox"/> A2022-35151IME-88801	35151IME-88801 Int...	Valérie ...	Aucun	2022-09-03	2022-09-18	<input type="checkbox"/> Lancer <input type="checkbox"/> Ouvrir
<input type="checkbox"/> A2022-351570ME-88801	351570ME-88801 In...	Suzann...	Aucun	2022-09-03	2022-09-18	<input type="checkbox"/> Lancer
<input type="checkbox"/> A2022-351122ME-88801	351122ME-88801 Co...	Anne-S...	Aucun	2022-09-24	2022-10-09	<input type="checkbox"/> Lancer
<input type="checkbox"/> A2022-280102M1-28010	280102M1-28010 Vo...	Guillau...	Aucun	2022-09-14	2022-10-14	<input type="checkbox"/> Lancer
<input type="checkbox"/> A2022-280102M2-28010	280102M2-28010 Vo...	Guillau...	Aucun	2022-09-14	2022-10-14	<input type="checkbox"/> Lancer
<input type="checkbox"/> A2022-351222ME-88801	351222ME-88801 L'a...	Jean-Ph...	Aucun	2022-09-17	2022-10-16	<input type="checkbox"/> Lancer
<input type="checkbox"/> A2022-35143IME-88801	35143IME-88801 Int...	Céline G...	Aucun	2022-10-01	2022-10-16	<input type="checkbox"/> Lancer
<input type="checkbox"/> A2022-351530ME-88801	351530ME-88801 In...	Marie-S...	Aucun	2022-10-01	2022-10-16	<input type="checkbox"/> Lancer
<input type="checkbox"/> A2022-601101MQ-88801	601101MQ-88801 Éc...	Amélie ...	Aucun	2022-09-17	2022-10-16	<input type="checkbox"/> Lancer <input type="checkbox"/> Ouvrir
<input type="checkbox"/> A2022-414ECIME-00500	414ECIME-00500 T...	Guillau...	Aucun	2022-08-26	2022-10-22	<input type="checkbox"/> Lancer

- Pour lancer un cours, cliquez sur **Lancer** à côté du cours que vous souhaitez lancer
- Une fenêtre s'ouvrira avec des options pour de création de cours Teams et Moodle.

✕

Avant de lancer votre classe

Voulez-vous créer une équipe Teams ?

Oui
 Non

Pour Moodle, vous pouvez :

Lier à un moodle existant pour cette classe
 Je ne désire pas utiliser Moodle

Annuler
Lancer

Les Options pour Teams :

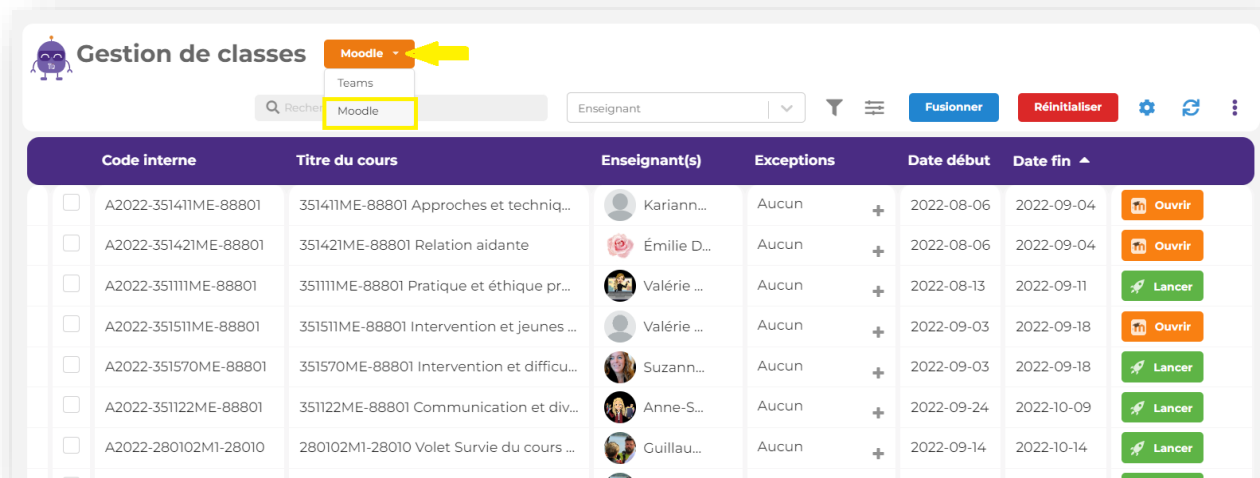
- **Oui :** pour créer le cours Teams pour la classe que vous souhaitez lancer
- **Non :** pour ne pas créer un cours Teams pour la classe que vous souhaitez lancer

Les Options pour Moodle :

- **Lier à un Moodle existant pour cette classe :** pour lier la classe que vous souhaitez lancer avec cours Moodle qui existe sur votre plateforme Moodle
- **Je ne désire pas utiliser Moodle :** pour ne pas créer un cours Moodle pour la classe que vous souhaitez lancer

- Choisissez les options que souhaitez, puis cliquez sur **Lancer** pour créer la classe / cours ou **Annuler** pour annuler le lancement de la classe.

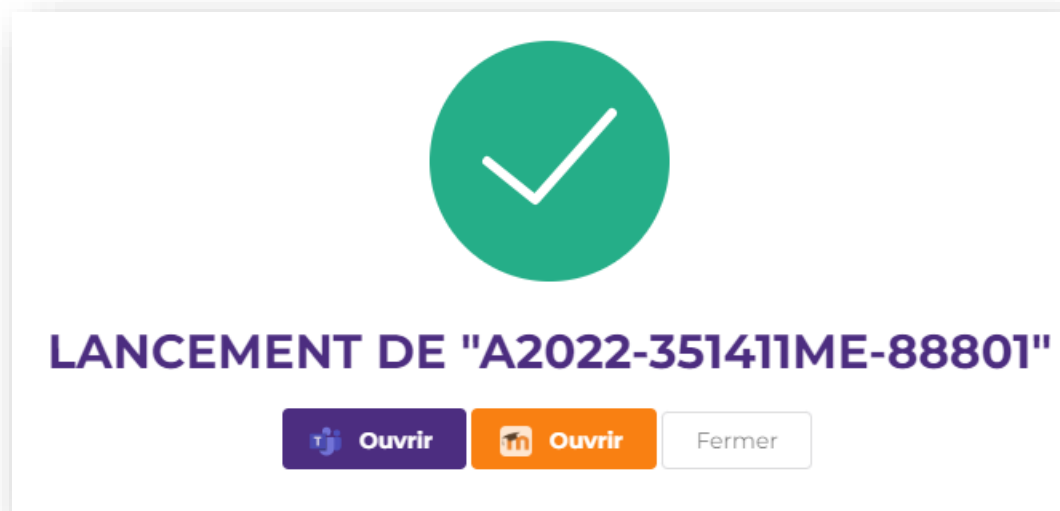
Remarque : si vous souhaitez faire des manipulations seulement sur le cours Moodle, vous pouvez basculer vers la vue Moodle en choisissant Moodle dans le menu déroulant en haut.



The screenshot shows the 'Gestion de classes' interface. At the top, there is a dropdown menu with 'Moodle' selected, indicated by a yellow arrow. Below the menu, there is a search bar and a filter for 'Enseignant'. The main part of the interface is a table with the following columns: Code interne, Titre du cours, Enseignant(s), Exceptions, Date début, Date fin, and action buttons. The table contains several rows of course data.

Code interne	Titre du cours	Enseignant(s)	Exceptions	Date début	Date fin	Action
<input type="checkbox"/> A2022-351411ME-88801	351411ME-88801 Approches et techniq...	Kariann...	Aucun	2022-08-06	2022-09-04	Ouvrir
<input type="checkbox"/> A2022-351421ME-88801	351421ME-88801 Relation aidante	Émilie D...	Aucun	2022-08-06	2022-09-04	Ouvrir
<input type="checkbox"/> A2022-351111ME-88801	351111ME-88801 Pratique et éthique pr...	Valérie ...	Aucun	2022-08-13	2022-09-11	Lancer
<input type="checkbox"/> A2022-351511ME-88801	351511ME-88801 Intervention et jeunes ...	Valérie ...	Aucun	2022-09-03	2022-09-18	Ouvrir
<input type="checkbox"/> A2022-351570ME-88801	351570ME-88801 Intervention et difficu...	Suzann...	Aucun	2022-09-03	2022-09-18	Lancer
<input type="checkbox"/> A2022-351122ME-88801	351122ME-88801 Communication et div...	Anne-S...	Aucun	2022-09-24	2022-10-09	Lancer
<input type="checkbox"/> A2022-280102M1-28010	280102M1-28010 Volet Survie du cours ...	Guillau...	Aucun	2022-09-14	2022-10-14	Lancer

Une fois que vous avez lancé votre cours, le processus de création de cours commence et peut prendre jusqu'à 2 minutes.

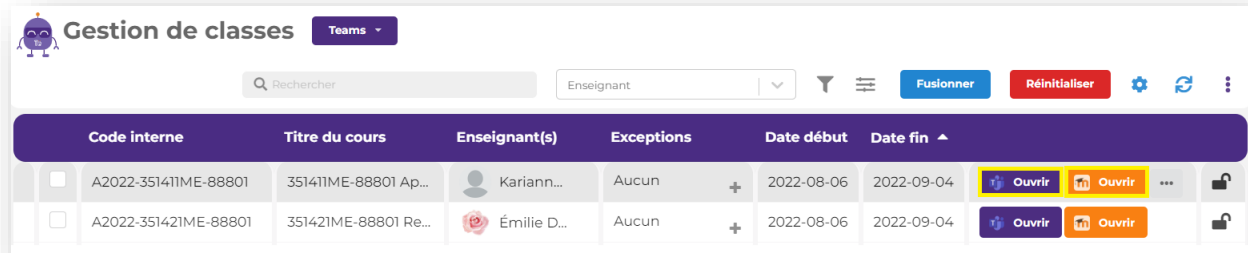


The confirmation dialog box features a large green circle with a white checkmark at the top. Below it, the text reads 'LANCEMENT DE "A2022-351411ME-88801"'. At the bottom, there are three buttons: 'Ouvrir' (with a blue icon), 'Ouvrir' (with an orange icon), and 'Fermer'.

ACCÈS À LA CLASSE

Une fois le cours créé, le bouton **Ouvrir** apparaîtra à côté de la classe créée.

L'action **Ouvrir** permet à l'enseignant d'ouvrir sa classe Teams ou Moodle



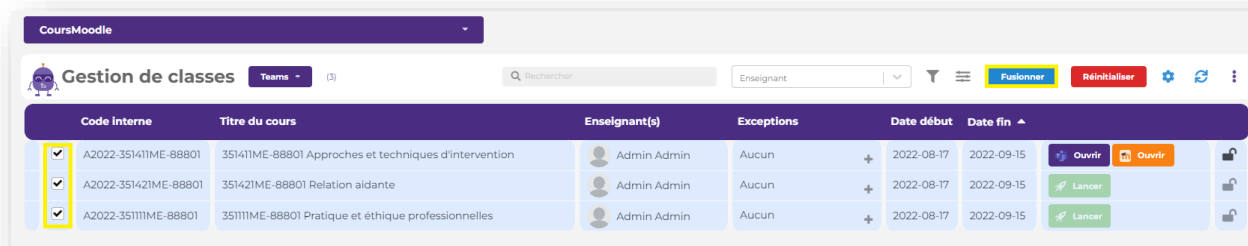
The screenshot shows the 'Gestion de classes' interface with a 'Teams' dropdown. A search bar and a dropdown for 'Enseignant' are visible. Below is a table with columns: Code interne, Titre du cours, Enseignant(s), Exceptions, Date début, and Date fin. Two rows are shown, each with an 'Ouvrir' button for Teams and Moodle.

Code interne	Titre du cours	Enseignant(s)	Exceptions	Date début	Date fin	
A2022-351411ME-88801	351411ME-88801 Ap...	Kariann...	Aucun +	2022-08-06	2022-09-04	Ouvrir (Teams) Ouvrir (Moodle)
A2022-351421ME-88801	351421ME-88801 Re...	Émilie D...	Aucun +	2022-08-06	2022-09-04	Ouvrir (Teams) Ouvrir (Moodle)

FUSION DE CLASSE

Cette fonctionnalité permet aux enseignants de fusionner plusieurs classes (enfants) en une seule grande classe (parent). Cette dernière intègrera l'ensemble des étudiants de toutes les classes « enfants » ainsi que leurs enseignants. Pour fusionner des classes, suivez ces étapes :

- Sélectionnez les classes à fusionner puis cliquez sur **Fusionner**



The screenshot shows the 'Gestion de classes' interface with a 'CoursMoodle' dropdown. A search bar and a dropdown for 'Enseignant' are visible. Below is a table with columns: Code interne, Titre du cours, Enseignant(s), Exceptions, Date début, and Date fin. Three rows are shown, each with a 'Fusionner' button and 'Ouvrir' buttons for Teams and Moodle.

Code interne	Titre du cours	Enseignant(s)	Exceptions	Date début	Date fin	
A2022-351411ME-88801	351411ME-88801 Approches et techniques d'intervention	Admin Admin	Aucun +	2022-08-17	2022-09-15	Ouvrir (Teams) Ouvrir (Moodle)
A2022-351421ME-88801	351421ME-88801 Relation aidante	Admin Admin	Aucun +	2022-08-17	2022-09-15	Lancer
A2022-351111ME-88801	351111ME-88801 Pratique et éthique professionnelles	Admin Admin	Aucun +	2022-08-17	2022-09-15	Lancer

- Dans la fenêtre qui s'affiche, si vous souhaitez fusionner des classes Teams dans la section Teams choisissez **Oui**,
- Choisissez le cours parent et les éléments à fusionner puis cliquez sur **Fusionner**
- Dans la section Moodle, si vous souhaitez créer la fusion sur le cours Moodle, choisissez **Lier à un Moodle existant pour la classe parent** et sélectionnez le cours parent

- Cochez les éléments à fusionner puis cliquez sur **Fusionner**

Parent *

351411ME-88801 Approches et techniques d'intervention

Vous souhaitez utiliser une fusion Teams ?

Oui
 Non

Pour la fusion Moodle, vous pouvez :

Lier à un moodle existant pour la classe parente * !

351411ME-88801 Approches et techniques d'intervention

 Je ne désire pas utiliser Moodle

Éléments à fusionner *

351421ME-88801 Relation aidante ✕


351111ME-88801 Pratique et éthique professionnelles ✕

Annuler

Fusionner

LA RECHERCHE DANS GESTION DE CLASSES


Pour rechercher un cours dans gestion de classes, entrez le code interne ou le titre du cours dans la barre de recherche


Gestion de classes
Teams ▾

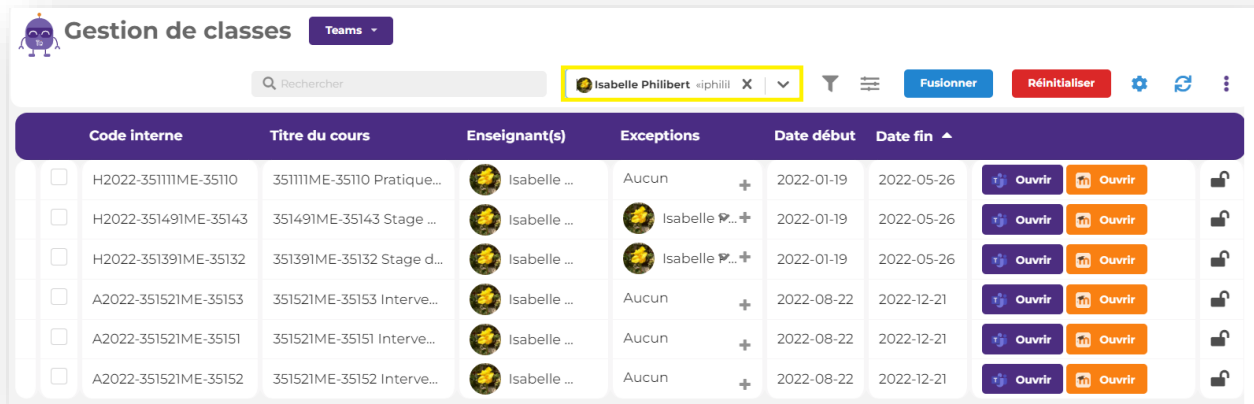
✕

▾

Fusionner
Réinitialiser
⚙️
↺
⋮

Code interne	Titre du cours	Enseignant(s)	Exceptions	Date début	Date fin	
<input type="checkbox"/>	A2022-351421ME-88801 351421ME-88801 Relation aidante	 Admin ...	Aucun +	2022-08-17	2022-09-15	Lancer 🔒

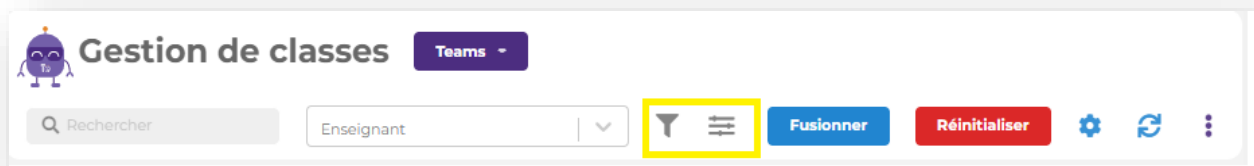
Pour rechercher des cours dédiés à un enseignant dans la gestion de classe, entrez nom de l'enseignant et sélectionnez-le dans le menu déroulant pour afficher ses cours




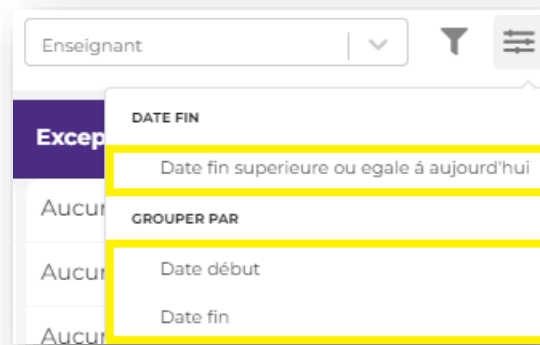
Code interne	Titre du cours	Enseignant(s)	Exceptions	Date début	Date fin			
<input type="checkbox"/> H2022-351111ME-35110	351111ME-35110 Pratique...	Isabelle ...	Aucun +	2022-01-19	2022-05-26	Ouvrir	Ouvrir	
<input type="checkbox"/> H2022-351491ME-35143	351491ME-35143 Stage ...	Isabelle ...	Isabelle ... +	2022-01-19	2022-05-26	Ouvrir	Ouvrir	
<input type="checkbox"/> H2022-351391ME-35132	351391ME-35132 Stage d...	Isabelle ...	Isabelle ... +	2022-01-19	2022-05-26	Ouvrir	Ouvrir	
<input type="checkbox"/> A2022-351521ME-35153	351521ME-35153 Interve...	Isabelle ...	Aucun +	2022-08-22	2022-12-21	Ouvrir	Ouvrir	
<input type="checkbox"/> A2022-351521ME-35151	351521ME-35151 Interve...	Isabelle ...	Aucun +	2022-08-22	2022-12-21	Ouvrir	Ouvrir	
<input type="checkbox"/> A2022-351521ME-35152	351521ME-35152 Interve...	Isabelle ...	Aucun +	2022-08-22	2022-12-21	Ouvrir	Ouvrir	

LE FILTRAGE SUR GESTION DE CLASSES

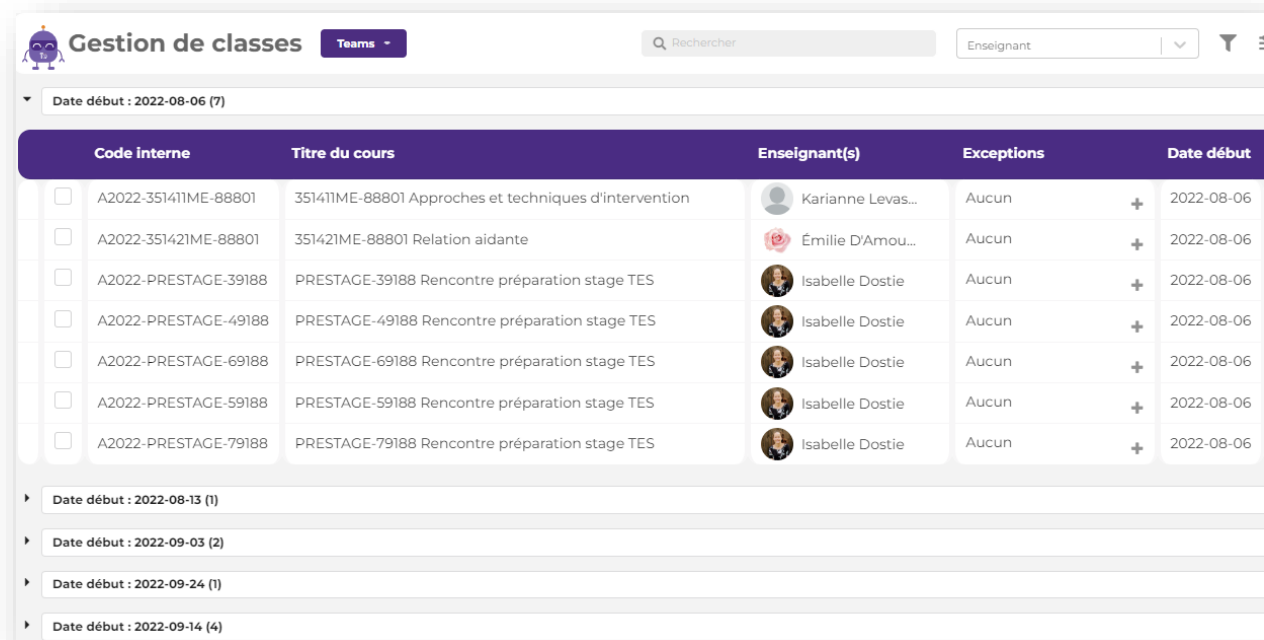
Dans la gestion des classes, vous disposez de plusieurs options de filtrage que vous trouverez dans l'entête de gestion de classes




Dans l'icône de filtre , vous pouvez afficher les cours dont la date de fin est supérieure ou égale à aujourd'hui (cette option est cochée par défaut) ou afficher tous les cours si vous décochez cette option



Vous pouvez ainsi, regrouper vos cours selon la date de début ou la date de fin



	Code interne	Titre du cours	Enseignant(s)	Exceptions	Date début
<input type="checkbox"/>	A2022-351411ME-88801	351411ME-88801 Approches et techniques d'intervention	Karianne Levas...	Aucun	2022-08-06
<input type="checkbox"/>	A2022-351421ME-88801	351421ME-88801 Relation aidante	Émilie D'Amou...	Aucun	2022-08-06
<input type="checkbox"/>	A2022-PRESTAGE-39188	PRESTAGE-39188 Rencontre préparation stage TES	Isabelle Dostie	Aucun	2022-08-06
<input type="checkbox"/>	A2022-PRESTAGE-49188	PRESTAGE-49188 Rencontre préparation stage TES	Isabelle Dostie	Aucun	2022-08-06
<input type="checkbox"/>	A2022-PRESTAGE-69188	PRESTAGE-69188 Rencontre préparation stage TES	Isabelle Dostie	Aucun	2022-08-06
<input type="checkbox"/>	A2022-PRESTAGE-59188	PRESTAGE-59188 Rencontre préparation stage TES	Isabelle Dostie	Aucun	2022-08-06
<input type="checkbox"/>	A2022-PRESTAGE-79188	PRESTAGE-79188 Rencontre préparation stage TES	Isabelle Dostie	Aucun	2022-08-06
Date début : 2022-08-06 (7)					
Date début : 2022-08-13 (1)					
Date début : 2022-09-03 (2)					
Date début : 2022-09-24 (1)					
Date début : 2022-09-14 (4)					

Vous pouvez ajouter plusieurs filtres et l'appliquer sur l'affichage de la classe en cliquant sur l'icône de filtre 

Gestion de classes Teams

Code interne contient: A2022 x [Ajouter un filtre](#)

Date début: 2022-08-06 (7)

Code interne	Titre du cours	Enseignant(s)	Exceptions	Date début	Date fin	
<input type="checkbox"/> A2022-351411ME-88801	351411ME-88801 Approches et techniques d'intervention	Karianne Levas...	Aucun	2022-08-06	2022-09-04	Ouvrir Ouvrir
<input type="checkbox"/> A2022-351421ME-88801	351421ME-88801 Relation aidante	Émilie D'Arnou...	Aucun	2022-08-06	2022-09-04	Ouvrir Ouvrir
<input type="checkbox"/> A2022-PRESTAGE-39188	PRESTAGE-39188 Rencontre préparation stage TES	isabelle Dostie	Aucun	2022-08-06	2022-12-18	Lancer
<input type="checkbox"/> A2022-PRESTAGE-49188	PRESTAGE-49188 Rencontre préparation stage TES	isabelle Dostie	Aucun	2022-08-06	2022-12-18	Lancer
<input type="checkbox"/> A2022-PRESTAGE-69188	PRESTAGE-69188 Rencontre préparation stage TES	isabelle Dostie	Aucun	2022-08-06	2022-12-18	Lancer
<input type="checkbox"/> A2022-PRESTAGE-59188	PRESTAGE-59188 Rencontre préparation stage TES	isabelle Dostie	Aucun	2022-08-06	2022-12-18	Lancer
<input type="checkbox"/> A2022-PRESTAGE-79188	PRESTAGE-79188 Rencontre préparation stage TES	isabelle Dostie	Aucun	2022-08-06	2022-12-18	Lancer

LA RÉINITIALISATION DE CLASSES

Vous pouvez réinitialiser vos cours si vous souhaitez les recréer ultérieurement en procédant comme suit:

- Sélectionnez un ou plusieurs cours puis cliquez sur **Réinitialiser**

Gestion de classes Teams (1)

Rechercher Enseignant

[Fusionner](#) [Réinitialiser](#)

Code interne	Titre du cours	Enseignant(s)	Exceptions	Date début	Date fin	
<input checked="" type="checkbox"/> A2022-351411ME-88801	351411ME-88801 Approc...	Admin ...	Aucun	2022-08-17	2022-09-15	Ouvrir Ouvrir ...
<input type="checkbox"/> A2022-351421ME-88801	351421ME-88801 Relati...	Admin ...	Aucun	2022-08-17	2022-09-15	Lancer
<input type="checkbox"/> A2022-351111ME-88801	351111ME-88801 Pratiq...	Admin ...	Aucun	2022-08-17	2022-09-15	Lancer

- Choisissez si vous souhaitez réinitialiser Teams ou Moodle et si vous souhaitez supprimer les classes ou cours associés puis cliquez sur **Réinitialiser**

Réinitialisation des classes


Classes à réinitialiser*

351411ME-88801 Approches et techniques d'intervention x ▾

Réinitialiser:

- Teams
- Moodle
- Supprimer les teams associés
- Supprimer les moodles associés

Une fois que le cours est réinitialisé vous pouvez le relancer par la suite



LS2 SERVICES-CONSEILS

203-2398 boul. Marie-Victorin
Longueuil, J4G 1B6, Québec, Canada

(450) 233-9859

info@teameo.io